










Delta del Po Bosco della Mesola

Domenica 25 Febbraio 2024

Il Parco del Delta del Po è un vero e proprio paradiso per gli amanti della natura. A due passi dal mare Adriatico, questo percorso ti accompagnerà alla scoperta delle bellezze naturali e architettoniche tra l'argine del Po di Goro e il Canal Bianco. Si parte dal Castello della Mesola, una delle dodici delizie estensi, all'epoca sontuosa residenza estiva del Duca Alfonso II. Si prosegue poi sull'argine del Po di Goro fino a rientrare lungo il Canal Bianco verso la Torre Abate, emblematico esempio dell'architettura idraulica del XVI secolo. Una piacevole escursione per tutta la famiglia nel suggestivo contesto naturalistico del Parco del Delta del Po. **CURIOSITA'**: protetto da nove miglia di cinta muraria e immerso in un grande bosco all'epoca destinato alla caccia, il castello estense della Mesola fu concepito per fungere sia da lussuosa residenza estiva sia da vera e propria fortezza. Al suo interno è possibile visitare il Museo del Bosco e del Cervo della Mesola. La sezione dedicata all'animale, vero e proprio re del Bosco della Mesola, non mancherà di entusiasmare in ugual modo grandi e piccoli.

	Difficoltà TC/TC		Tempo di percorrenza 4 ore
	https://www.piste-ciclabili.com/itinerari/3687-bosco-della-mesola		Dislivello/km Zero/50km ca
	il giro parte da Mesola castello 3 km di argini e Po e poi si entra in un single trek per circa 3 km, si rispunta a Torre Abate si fanno un po' di argini minori e poi ancora il Po fino a Gorino. Si ritorna a Goro attraverso l'argine di valle e si ritorna a Bosco della Mesola per Torre Palu' quindi ultimo trek nella pineta di Mesola. Percorso adatto alle biciclette gravel, da cicloturismo e dalle mtb.		
	Abbigliamento consigliato: da bici consono alla stagione, casco obbligatorio, scarpe idonee alla bici, attrezzatura per intervento sulla bici di primo livello, GPS con traccia facoltativo		
	Ritrovo/arrivo Parcheggio del castello della Mesola		
	Costo: soci 4€, non soci 16,50€		
	Informazioni iscrizioni: in segreteria nei giorni stabiliti entro giovedì 22 Febbraio oppure attraverso la chat Cai Bike entro venerdì 23 per i soli soci Cai.		

AVVERTENZE PER LE ESCURSIONI SOCIALI

La pratica della montagna comporta dei rischi ineliminabili, chi decide di intraprendere un'escursione deve essere consapevole di esporsi, seppur in modo minimo, ad una percentuale di rischio. Ogni partecipante deve essere responsabilmente consapevole che le personali capacità psicofisiche devono essere adeguate all'impegno richiesto per l'attività sociale a cui intende partecipare. I Referenti dell'escursione possono in ogni momento, per la sicurezza e l'incolumità del gruppo, in considerazione delle condizioni atmosferiche, delle capacità tecniche dei partecipanti o di valutazioni locali sulle condizioni del manto nevoso:


A) Adeguare o modificare il percorso programmato o, eventualmente disporre la rinuncia

B) Escludere dalla partecipazione all'escursione quanti non ritenuti idonei, per capacità o carenze di equipaggiamento.

I partecipanti hanno il dovere di tenere una condotta diligente e collaborativa attenendosi alle disposizioni dei Referenti e del Regolamento di partecipazione all'attività escursionistica sociale. In caso di inosservanza saranno, di fatto, esclusi dall'attività sociale con conseguente esonero di responsabilità degli Accompagnatori e della Sezione CAI di Rovigo. I minori devono essere accompagnati da un adulto che ne abbia la responsabilità. Il regolamento sezionale delle escursioni è consultabile sul sito www.cairovigo.it

CLUB ALPINO ITALIANO - SEZIONE DI ROVIGO

Via G. Bruno 15, 45100 Rovigo
Orario segreteria: Mercoledì 18:30/19:30 – Giovedì 21:15/22:30
Tel 0425 21061 | E-mail info@cairovigo.it

	Direttore di ciclo escursione Zeccara Paolo 3202282488	Note viaggio: Parcheggio https://www.google.com/local/place/fid/0x477e7fa6ec966aa1:0x28493852a84d64a/photosphere?iu=https://streetviewpixels-pa.googleapis.com/v1/thumbnail?panoid%3DIG4iDI7zCkYUCREiNXf9Ag%26cb_client%3Dsearch.gws-prod.gps%26yaw%3D251.27454%26pitch%3D0%26thumbfov%3D100%26w%3D0%26h%3D0&ik=CAISFklHNGIESTd6Q2tZVUNSRWLOWGY5QWc%3D&sa=X&ved=2ahUKEwiE1sW7suSDAxUyhv0HHRBxBvwQpx96BAhMEAs
---	--	--

AVVERTENZE PER LE ESCURSIONI SOCIALI

La pratica della montagna comporta dei rischi ineliminabili, chi decide di intraprendere un'escursione deve essere consapevole di esporsi, seppur in modo minimo, ad una percentuale di rischio. Ogni partecipante deve essere responsabilmente consapevole che le personali capacità psicofisiche devono essere adeguate all'impegno richiesto per l'attività sociale a cui intende partecipare. I Referenti dell'escursione possono in ogni momento, per la sicurezza e l'incolumità del gruppo, in considerazione delle condizioni atmosferiche, delle capacità tecniche dei partecipanti o di valutazioni locali sulle condizioni del manto nevoso:

A) Adeguare o modificare il percorso programmato o, eventualmente disporre la rinuncia

B) Escludere dalla partecipazione all'escursione quanti non ritenuti idonei, per capacità o carenze di equipaggiamento.

I partecipanti hanno il dovere di tenere una condotta diligente e collaborativa attenendosi alle disposizioni dei Referenti e del Regolamento di partecipazione all'attività escursionistica sociale. In caso di inosservanza saranno, di fatto, esclusi dall'attività sociale con conseguente esonero di responsabilità degli Accompagnatori e della Sezione CAI di Rovigo. I minori devono essere accompagnati da un adulto che ne abbia la responsabilità. Il Regolamento sezionale delle escursioni è consultabile sul sito www.cairovigo.it

CLUB ALPINO ITALIANO - SEZIONE DI ROVIGO

Via G. Bruno 15, 45100 Rovigo

Orario segreteria: Mercoledì 18:30/19:30 – Giovedì 21:15/22:30

Tel 0425 21061 | E-mail info@cairovigo.it