





Gruppo del Civetta - Alleghe

Lago Coldai

Domenica 01 Ottobre 2023

Sotto le verticali pareti del Gruppo del Civetta è raccolto il piccolo lago del Coldai. Questa è una classica escursione con partenza dal versante Agordino, ma si è scelto un inusuale percorso ad anello che, dal Pian di Pezzè, risale direttamente al Lago Coldai (2143m) lungo il canale del Ru de Porta. Il percorso è ripido ed impegnativo nel tratto finale. Dal Lago si ritorna al Pian di Pezzè lungo il sentiero che passa per il Rif. Coldai e le piste da sci.

La leggenda narra che in questo lago abitasse un drago che aveva grandi ali, una lunga lingua nera e occhi rossi dai bagliori di fuoco. Lasciava raramente la sua tana ai piedi del Civetta e quando lo faceva volava fino al Lago Fedai. Il suo volo però non era di buon auspicio per gli abitanti della valle perché preannunciava l'avvicinarsi di calamità o tempi tristi. Si narra che fu visto volare anche poco prima della caduta della frana dal Monte Piz che formò il lago di Alleghe. Per contro, nessuno lo ha visto quando è arrivata Vaia, probabilmente era si già estinto o trasferito altrove.

	Difficoltà EE		Tempo di percorrenza 5h
	Cartografia Tabacco 015		Dislivello 780m circa
	Dal Pian di Pezzè, si prosegue, in direzione Sud, ad incrociare la pista da sci che scende dalla Forcella Alleghe, la si attraversa e si imbecca il sentiero che conduce a Ru de Porta. Il sentiero risale rapidamente il pendio boscoso, per poi traversare, salendo di quota, fino ad incontrare il Ru (torrente) de Porta all'altezza delle prime rocce delle Cime di Coldai. Si risale il canale, sul greto del torrente, con alcuni gradoni di roccia. In alto il canale si biforca e si sale sulle rocce tra i due rami (estremamente ripido). Superato questo tratto, il paesaggio cambia rapidamente: la vegetazione è più bassa e tipica dell'alta montagna e si è sovrastati dalle rupi del Civetta, sempre più vicine. Il Lago Coldai apparirà all'improvviso in cima alla salita e lo si raggiungerà scendendo di pochi metri. Il ritorno è molto più agevole; dal Lago si risale alla sovrastante forcella Coldai (2191m) e si scende rapidamente al Rif. Coldai (2132m). Dal rifugio, il sentiero 556 scende alla Casera Pioda (1816m) e da qui, seguendo la pista da sci (sentiero 564), si torna al Pian di Pezzè.		
	Abbigliamento ed attrezzatura da media/alta montagna (scarponi, abbigliamento leggero e pesante, termoisolante, giacca impermeabile, crema solare)		
	Ritrovo/arrivo Parcheggio di Pian di Pezzè (46°08'00.5"N - 11°50'39,5"E - 1133m) ore 9:30 (Partenza da Rovigo ore 6:30 da parcheggio Aliper)		
	Costo Contributo spese €3 – quote assicurative non soci €11,50		
	Informazioni e iscrizioni Presso la Segreteria nei giorni di apertura, entro Giovedì 28 Settembre		
	Direttore di escursione Nicola L. / 3351031061 Emanuele S. / 3286599949	Note	

AVVERTENZE PER LE ESCURSIONI SOCIALI

La pratica della montagna comporta dei rischi ineliminabili, chi decide di intraprendere un'escursione deve essere consapevole di esporsi, seppur in modo minimo, ad una percentuale di rischio. Ogni partecipante deve essere responsabilmente consapevole che le personali capacità psicofisiche devono essere adeguate all'impegno richiesto per l'attività sociale a cui intende partecipare. I Referenti dell'escursione possono in ogni momento, per la sicurezza e l'incolumità del gruppo, in considerazione delle condizioni atmosferiche, delle capacità tecniche dei partecipanti o di valutazioni locali sulle condizioni del manto nevoso:

A) Adeguare o modificare il percorso programmato o, eventualmente disporre la rinuncia

B) Escludere dalla partecipazione all'escursione quanti non ritenuti idonei, per capacità o carenze di equipaggiamento.

I partecipanti hanno il dovere di tenere una condotta diligente e collaborativa attenendosi alle disposizioni dei Referenti e del Regolamento di partecipazione all'attività escursionistica sociale. In caso di inosservanza saranno, di fatto, esclusi dall'attività sociale con conseguente esonero di responsabilità degli Accompagnatori e della Sezione CAI di Rovigo. I minori devono essere accompagnati da un adulto che ne abbia la responsabilità. Il Regolamento sezionale delle escursioni è consultabile sul sito www.cairovigo.it

CLUB ALPINO ITALIANO - SEZIONE DI ROVIGO

Via G. Bruno 15, 45100 Rovigo

Orario segreteria: Mercoledì 18:30/19:30 – Giovedì 21:15/22:30

Tel 0425 21061 | E-mail info@cairovigo.it

Cairovigo.it | [Facebook](https://www.facebook.com/CAI.Rovigo) | [Twitter](https://twitter.com/CAI.Rovigo)